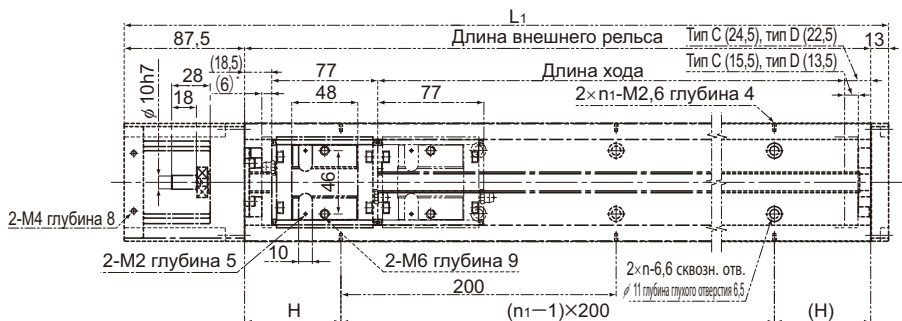


## Модель SKR46 стандартного типа

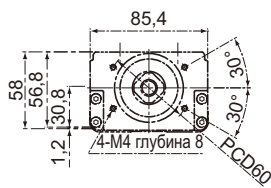
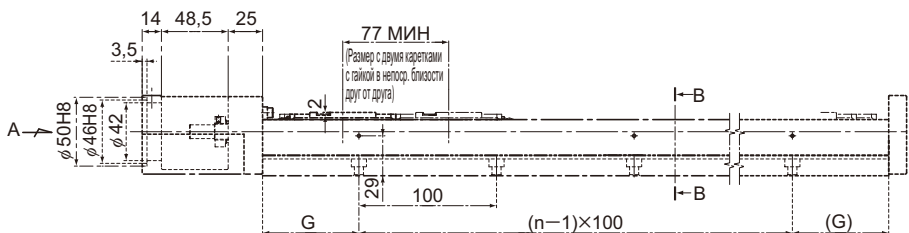
Модель SKR46□□C (с одной кареткой с гайкой укороченного типа)

Модель SKR46□□D (с двумя каретками с гайкой укороченного типа)

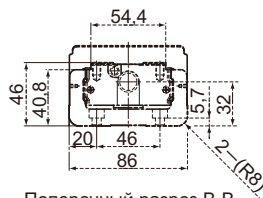
Кодовые обозначения моделей см. на **A2-24**.



\* Расстояние между механическим ограничителем и точкой начала хода.



Вид А



Поперечный разрез В-В

Длина хода (мм) (длина хода между механическими ограничителями)		Длина внешнего рельса (мм)	Полная длина $L_1$ (мм)	H (мм)	G (мм)	n	$n_1$	Полная масса основного узла (кг)	
Тип C	Тип D							Тип C	Тип D
220(241,5)	145(164,5)	340	440,5	70	70	3	2	6,1	6,7
320(341,5)	245(264,5)	440	540,5	20	70	4	3	7,5	8,1
420(441,5)	345(364,5)	540	640,5	70	70	5	3	8,9	9,5
520(541,5)	445(464,5)	640	740,5	20	70	6	4	10,3	10,8
620(641,5)	545(564,5)	740	840,5	70	70	7	4	11,7	12,2
720(741,5)	645(664,5)	840	940,5	20	70	8	5	13,1	13,7
820(841,5)	745(764,5)	940	1040,5	70	70	9	5	14,5	15,0

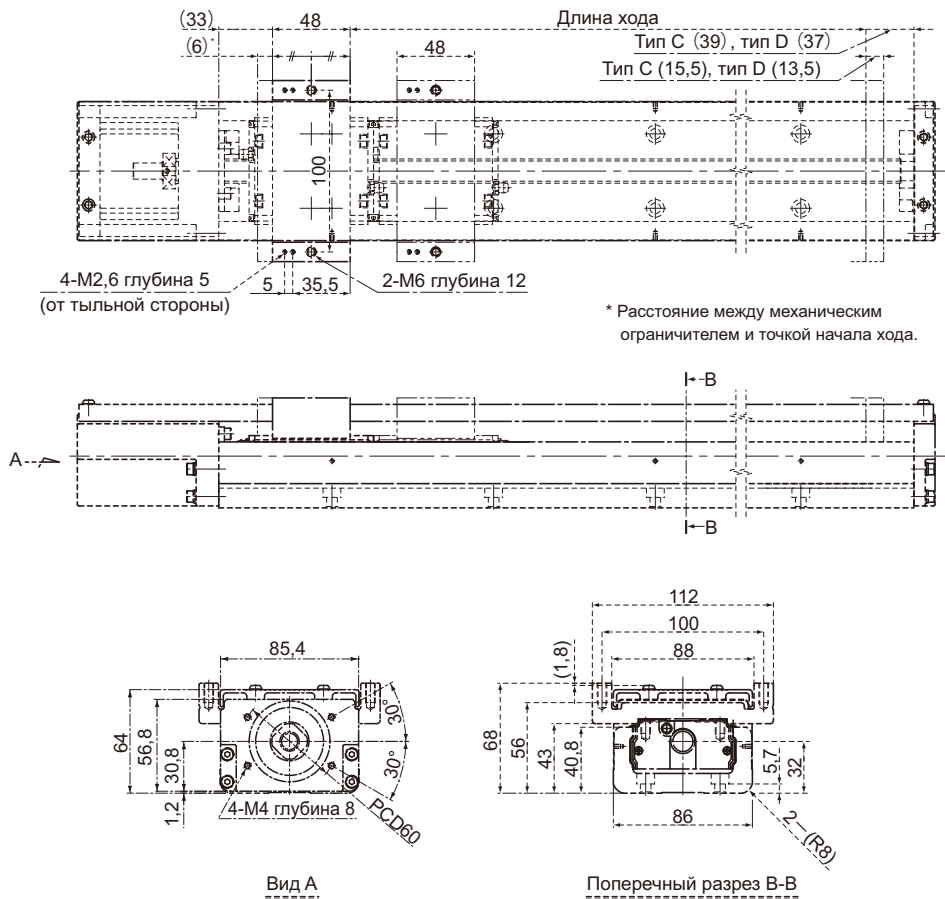
\*Значение приведено для случаев, когда две внутренние каретки расположены в непосредственной близости друг к другу.

## Модель SKR46 (с крышкой)

Модель SKR46□□C (с одной кареткой с гайкой укороченного типа)

Модель SKR46□□D (с двумя каретками с гайкой укороченного типа)

Кодовые обозначения моделей см. на **А2-24**.



Длина хода (мм) (длина хода между механическими ограничителями)		Длина внешнего рельса (мм)	Полная длина L <sub>1</sub> (мм)	H (мм)	G (мм)	n	n <sub>1</sub>	Полная масса основного узла (кг)	
Тип C	Тип D							Тип C	Тип D
220(241,5)	145(164,5)	340	440,5	70	70	3	2	6,6	7,4
320(341,5)	245(264,5)	440	540,5	20	70	4	3	8,1	8,9
420(441,5)	345(364,5)	540	640,5	70	70	5	3	9,6	10,3
520(541,5)	445(464,5)	640	740,5	20	70	6	4	11,0	11,8
620(641,5)	545(564,5)	740	840,5	70	70	7	4	12,5	13,3
720(741,5)	645(664,5)	840	940,5	20	70	8	5	14	14,8
820(841,5)	745(764,5)	940	1040,5	70	70	9	5	15,5	16,3

\*Значение приведено для случаев, когда две внутренние каретки расположены в непосредственной близости друг к другу.